

# 安徽财经大学教务处文件

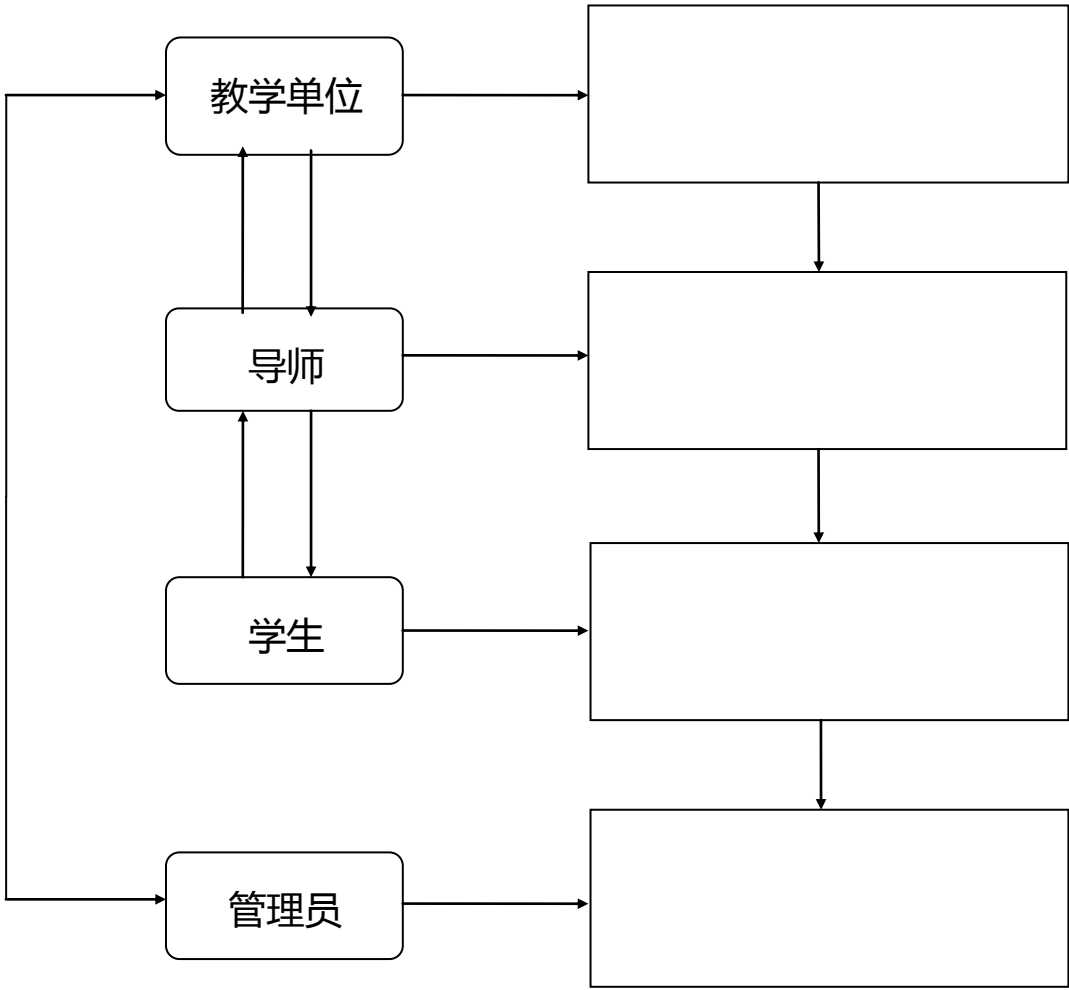
2020 20

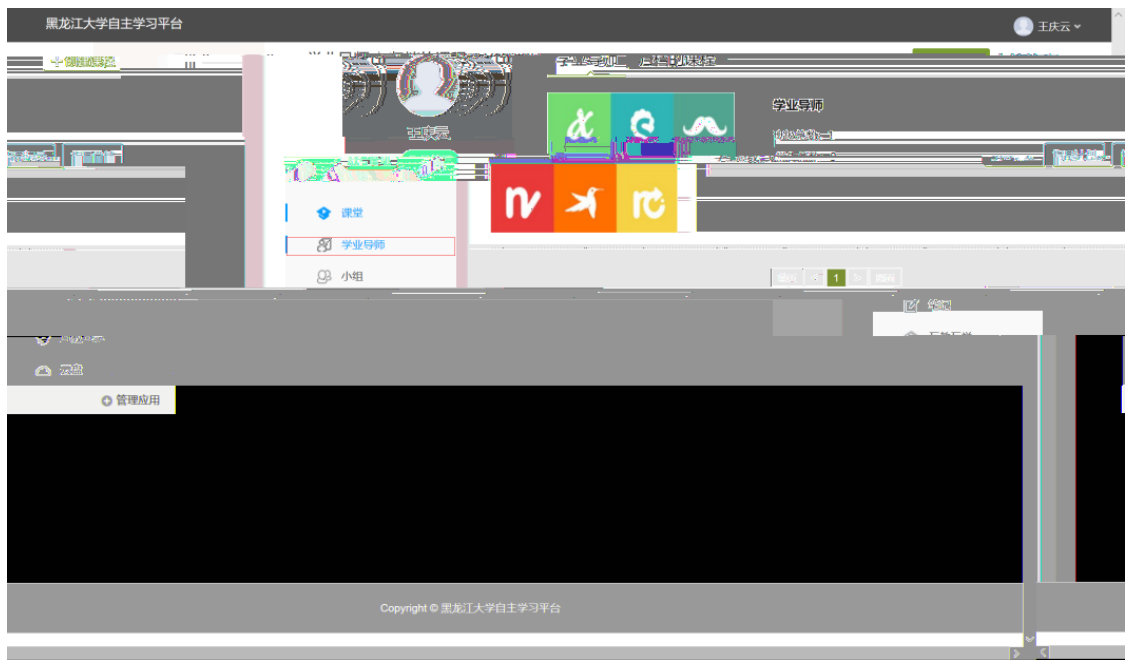
---


:

2020 13

2020 4 17







还没有话题哦，快去发表一个吧！



班级管理 2019级学生 重命名

+ 新建班级

2019级学生

默认班级

教师团队管理

助教管理

课程管理

班级分配

下载中心

操作日志

添加学生 导出名单

班级设置

班级人数上限  学生 保存

- 公共班级
- 推送活动通知至微信
- 允许学生加入
- 允许学生退课
- 开通本课程邮件通知
- 对学生隐藏该班级
- 忽略视频拖拽及窗口切换 (若学生已开始学习, 不建议修改)
- 开启结课模式 (学生进入结课模式, 学习行为不会产生统计数据的增加)

添加学生

手动添加 从学生库添加 批量导入

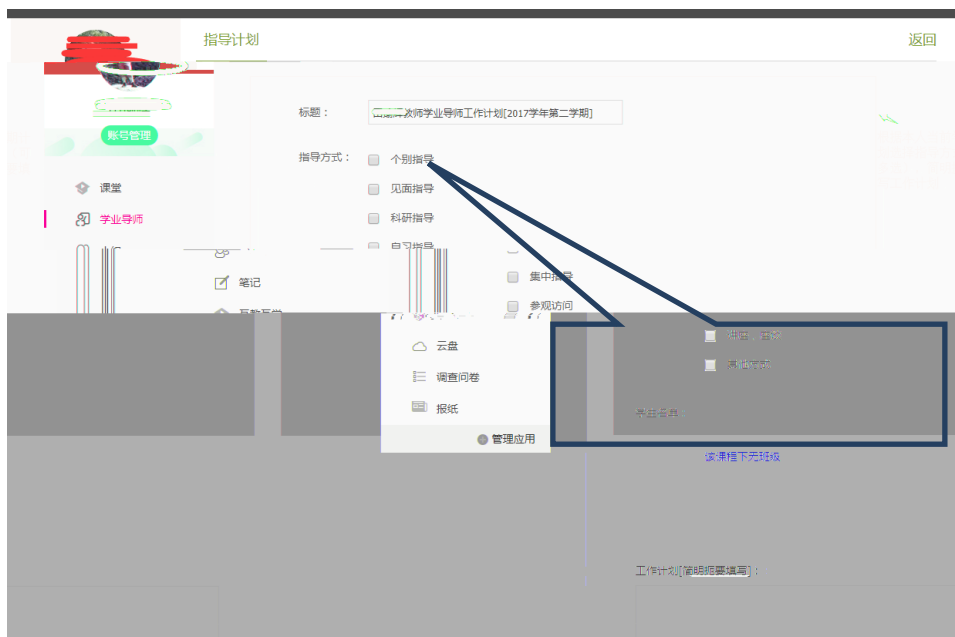
机电工程学院 --选择专业-- --选择班级-- 请输入关键字进行查询

序号	邮箱/账号	姓名
<input type="checkbox"/> 1	20082406	刘宇
<input type="checkbox"/> 2	20103283	张俊
<input type="checkbox"/> 3	20121989	胡息益
<input type="checkbox"/> 4	20121989	胡息益

选中当前页

首页 < 上一页 下一页 > 页码

添加





指导记录
返回



账号管理

- 课堂
- 学业导师
- 小组
- 笔记
- 互教互学
- 云盘
- 调查问卷
- 报纸

+ 管理应用

标题:

指导方式:

指导日期:  ~

学生名单:

该课程下无班级

工作记录: 

B U A S

测试信息XXXX

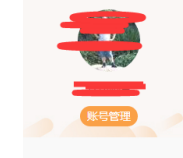
当前已输入0个字符,您还可以输入9991个字符。

数据快照: 数据快照将在保存后自动生成且不可更改

保存

根据指导情况填写指导记录即可，指导方式为单选，填写完成后点击保存按钮即可！

指导计划 指导记录 指导总结
返回



账号管理

- 课堂
- 学业导师
- 小组

指导方式:  标题:

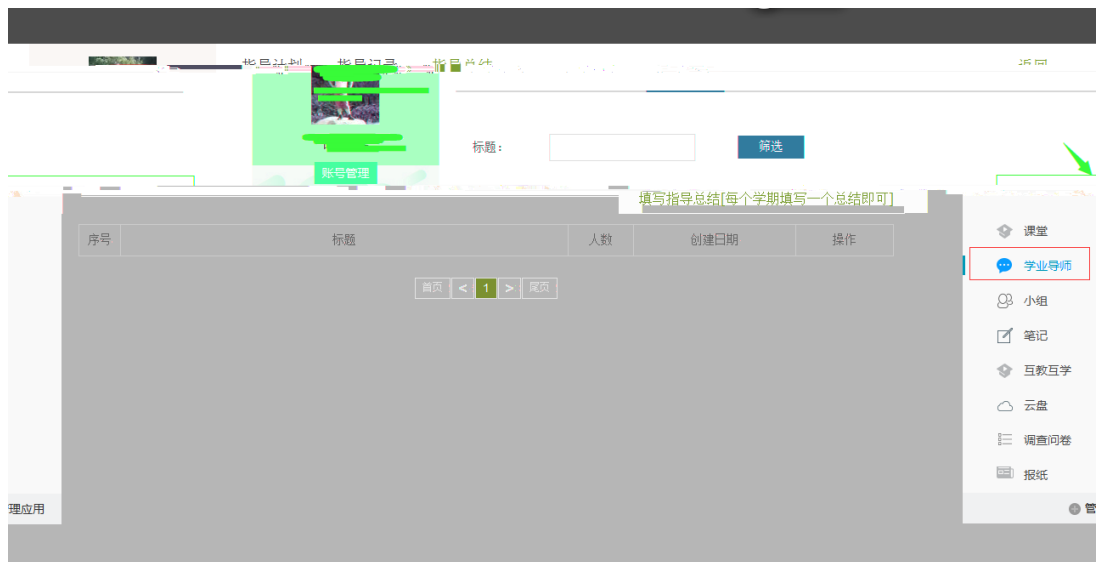
学期:  筛选

添加指导记录

序号	标题	指导方式	人数	指导日期	创建日期	操作
1	测试信息XXXX	见面指导	1	2018-03-20	2018-03-20 10:58:00	

1 / 1页





指导总结 返回

账号管理

- 课堂
- 学业导师
- 小组
- 笔记
- 互教互学
- 云盘
- 调查问卷
- 报纸
- 管理应用

标题:

学生名单:

该课程下无班级

工作总结[工作内容、取得效果与成绩、持续改进]:

富文本编辑器工具栏: B U A S 插入 格式 背景 列表 链接 解除链接 撤销 重做 帮助

当前已输入1个字符,您还可以输入9999个字符。

学业导师在学期末根据指导情况从工作内容、取得效果与成绩、持续改进三个方面进行填写,填写完成后点击保存按钮即可!

保存 ➔

指导计划 指导记录 指导总结 返回


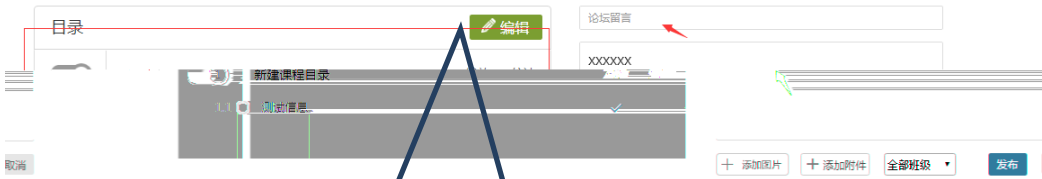
账号管理

- 课堂
- 学业导师
- 小组
- 笔记
- 互教互学
- 云盘
- 调查问卷
- 报纸
- 管理应用

填写指导总结[学年学期]...

1	2017	0	2018-03-20 15:12:15	删除
---	------	---	---------------------	----

首页 < 1 > 尾页



后台管理系统

课程库  
课程管理  
用户管理  
系统统计  
门户管理  
课程展示

应用管理  
证书管理  
校本资源配置  
大赛管理  
学业导师  
学业导师管理

### 学业导师管理

筛选

院系: 全部 姓名/账号:  确定

添加学业导师 批量导入 导出统计

序号	教师姓名	教师账号	所属院系	添加时间	操作
1			教务处	2019-11-21 14:29:06	指导详情 删除
2			教务处	2019-11-21 16:34:55	指导详情 删除

全选 删除

### 指导课程

教师姓名:  教师账号:  所属院系: 金融学院

筛选

创建日期:  课程名称/id:  确定

操作	序号	课程名称	课程id	班级数目	学生人数	创建日期
<a href="#">指导计划</a> <a href="#">指导记录</a> <a href="#">指导总结</a>	1	本科生导师管理-导师姓名-测试	777	2	1	2019-11-21 16:48:33